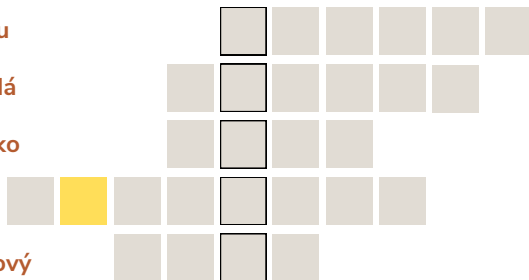



## Pomůcka pro úkol č. 2

1. černý pták, který přilétá na zimu
2. jehličnan, který na zimu neopadá
3. vznikne, když prší a svítí sluníčko
4. podzimní sytě oranžové plody, ukrývající v sobě dravce
5. na podzim brázdí oblohu papírový




## Omalovánka



## Podzimní stezka 2022

Ahoj děti,  
máte před sebou odpovědní kartičku, kterou budete potřebovat na podzimní šlapanické stezce.

Úkoly pro vás, co chodíte ještě do školky, jsou označeny symbolem méj malý kamarádky myšky Lenky. 

Pro starší školní děti jsou označeny mnou, liškou Eliškou. 

Písmenko do tajenky je označeno hnědým kolečkem. **A**

Přeji vám prima zábavu a těším se na odpovědi.  
Na závěr si můžete vybarvit mou omalovánku.

*Vaše Eliška Ryšavá*



MĚSTO ŠLAPANICE



- Podzimní stezka:**
- 1) Strom u nádraží
  - 2) Hřiště u sokolovny
  - 3) Mostek Tyršova / Jana Dvořáka
  - 4) Roh ulic Ponětovská a Václavská
  - 5) Mostek u točny trolejbusů
  - 6) Parčík u rudoarmějce
  - 7) Vyhlídka v parku
  - 8) Zeleň u zastávky Riegrova
  - 9) Strom na kraji Bedřichovické
  - 10) Lavička u myslivny

Tvé jméno: .....


E-mail na "dospěláka": .....


Tajenka:

1	2	3	4	5
<input type="text"/>	<input type="text"/>	<input type="text"/>	<input type="text"/>	<input type="text"/>
6	7	8	9	10
<input type="text"/>	<input type="text"/>	<input type="text"/>	<input type="text"/>	<input type="text"/>



**Jak vyplnit tajenku?**

 Mladší děti to mají jednodušší - vyplňují písmenka do tajenky od začátku do konce podle pořadí úkolů.

 Starší děti vyplňují pozpátku, to znamená, že u prvního úkolu vyplní do čtverečku s číslem 10, druhý úkol do 9 a tak dále.

**Co s vyplněným odpovědním lístkem?**

Doneste nám ho na sekretariát nebo do schránky Městského úřadu na Masarykovo náměstí 7 nejpozději do 18. listopadu.

Od 28. listopadu budou pro vás nachystány sběratelské odznaky a diplomy za účast.